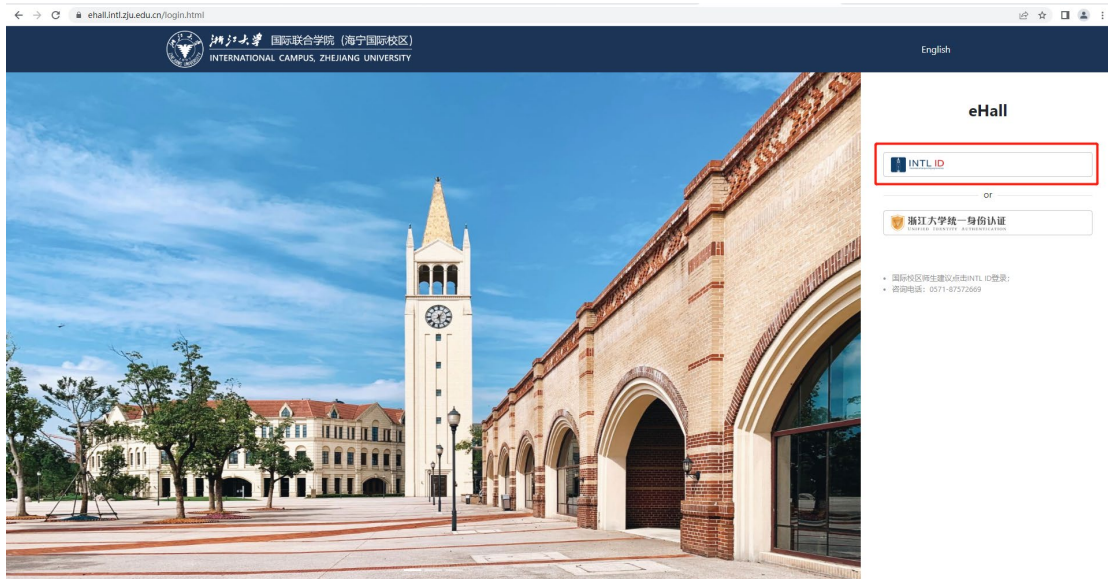
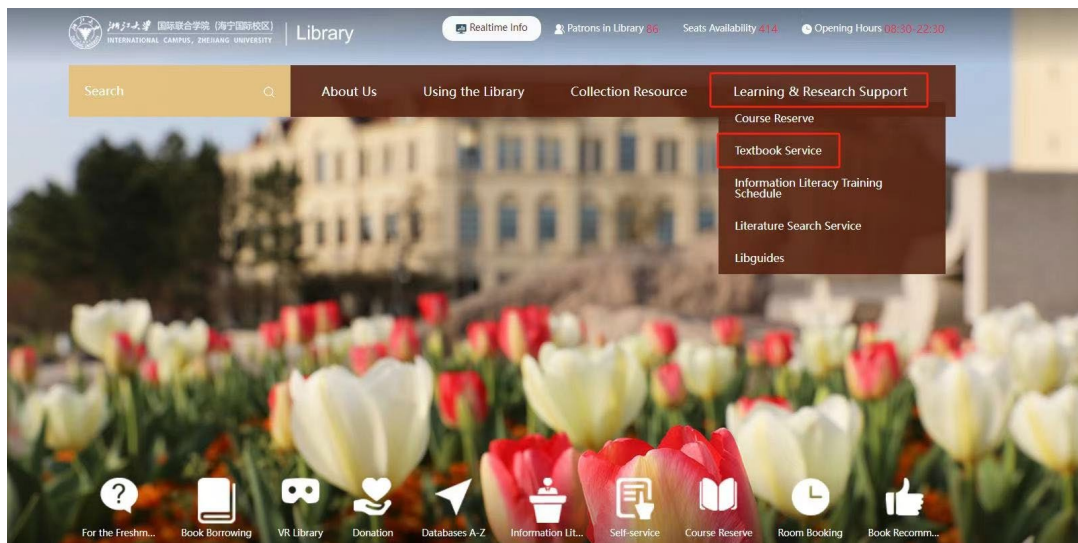


教材订购流程说明

Purchase Guide

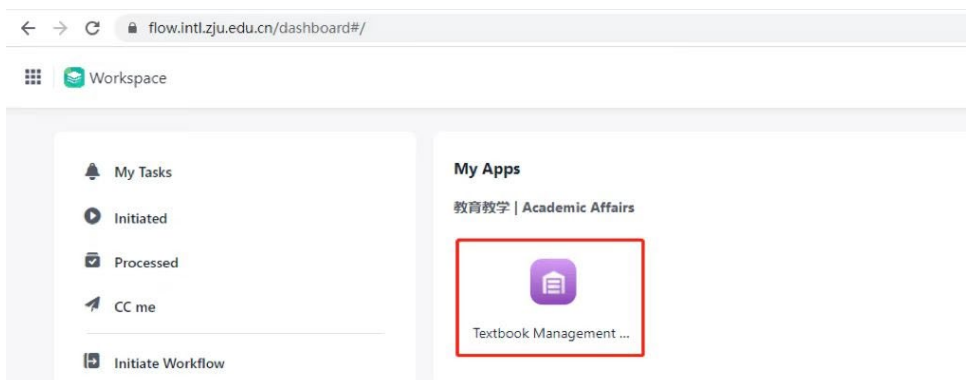
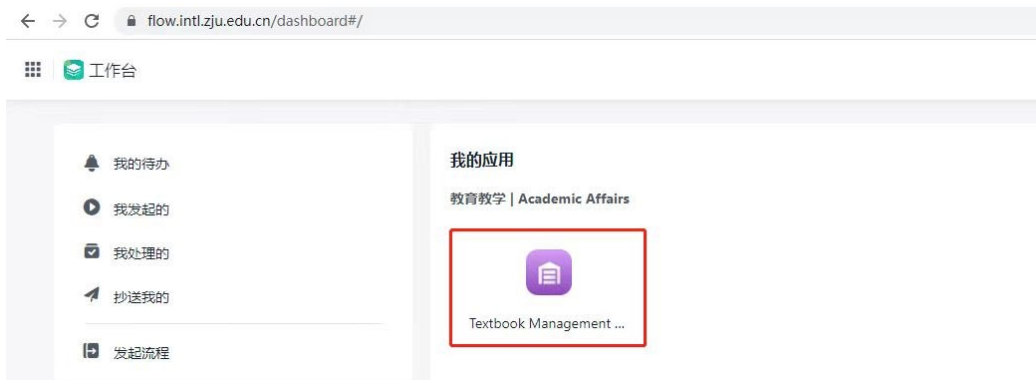
1. 打开[浙江大学国际校区图书馆](#)，点击首页[教研支持-教材订购](#)，选择 INTL ID 登录

Open the [website of Intl Campus Library](#), click on [Learning&Research Support – Textbook Service](#), login with INTL ID.



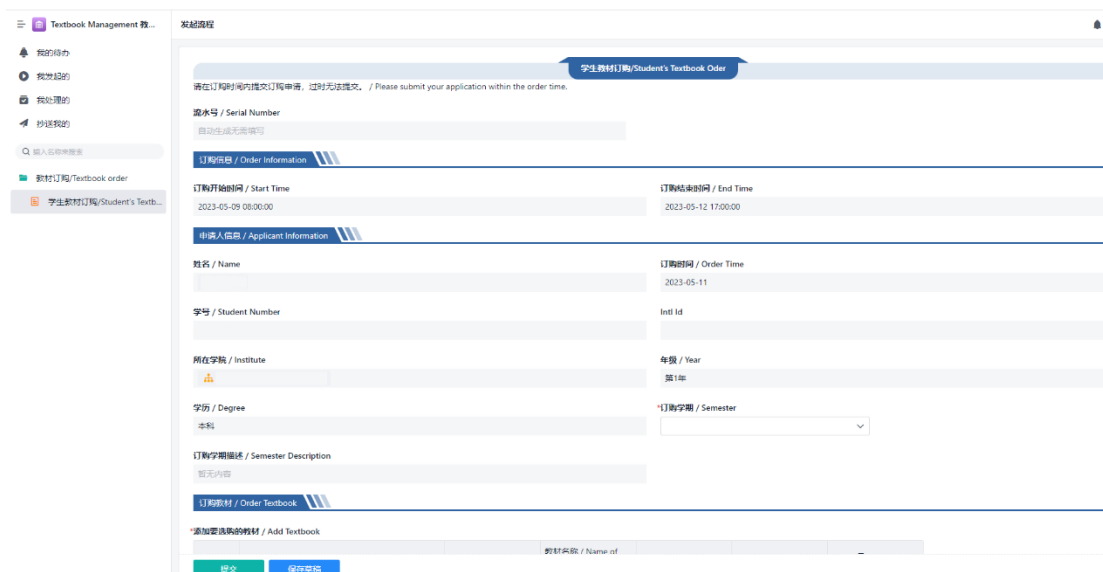
2. 点击“Textbook Management”

Click on “Textbook Management”



3. 点击左侧“教材订购”-“学生教材订购”并在上方菜单栏选择“发起流程”，界面显示如下图：

Click on “Textbook Order” - “Student’s Textbook Order” on the left and select “Initiate Now” in the top menu bar, the page is as follows:



4. 确认自己信息无误后，点击“订购学期”下拉框选择相应学期，

再在“订购教材”一栏下方点击绿色小图标，进行教材选订。

After confirming the information, click on the drop-down box of "Semester" to select the appropriate term, then click on the small green icon below the "Order Textbook" section to select your textbook.

学历 / Degree
本科

订购学期 / Semester
2220

订购学期描述 / Semester Description
二零二三春季

订购教材 / Order Textbook

*添加要订购的教材 / Add Textbook

	* 作者 / Author	* 出版社 / Publisher	* ISBN	教材名称 / Name of Textbook	价格 / Price	订购学期 / Semester	订购数量 / Quantity
1	暂无内容	暂无内容	暂无内容	暂无内容	暂无内容	暂无内容	暂无内容

+ 添加 + 粘贴新增

5. 选择所需订购的教材后，在右下角点击“确定”。

After selecting the textbooks you need to order, click on "OK" in the bottom right corner.

订购开始时间 / Start Time
2023-02-23 00:00:00

订购结束时间 / End Time
2023-04-30 13:05:55

申请人信息 / Applicant Information

姓名 / Name

学号 / Student Number

所在学院 / Institute
浙江大学爱丁堡大学联合学院

学历 / Degree
本科

订购学期描述 / Semester Description
二零二三秋季

订购教材 / Order Textbook

*添加要订购的教材 / Add Textbook

选择数据

搜索数据 筛选条件

<input type="checkbox"/>	年级 / Year	课程描述 / Course Description	教材名称 / Name of Textbook	ISBN	参考价格 / Price	作者 /
<input checked="" type="checkbox"/>	第1年	College Chemistry	Chemistry for Biologists	9781408280829	400.00	David
<input checked="" type="checkbox"/>	第1年	IBMS1	Biology: A Global Approach	9781292170435	459.00	Neil A al.
<input type="checkbox"/>	第1年	Advanced Mathematics	Statistics for the Life Sciences	9781292101811	430.00	Myra
<input type="checkbox"/>	第1年	ICMB1	Molecular Biology of the Cell	9780815344322	1055.00	Bruce

20条/页 共4条 第1页

取消 确定

	* 作者 / Author	textbook	订购数量 / Quantity
1	暂无内容	暂无内容	暂无内容

+ 添加 + 粘贴新增

6. 核对金额无误后，在“是否确认订购”下面选择“是”，并点击“提交”。

After checking the amount, select "Yes" in the "Confirmation of Order" section and click "Submit"

订购教材 / Order Textbook

添加要选购的教材 / Add Textbook

	* 作者 / Author	* 出版社 / Publisher	* ISBN	教材名称 / Name of Textbook	价格 / Price	订购学期 / Semester	订购数量 / Quantity
1	David Reed	Pearson	9781408280829	Chemistry for Biologists	400.00	2210	1
2	Neil A. Campbell, et al.	Pearson	9781292170435	Biology: A Global Approach	459.00	2210	1

+ 添加 + 粘贴新增

本次订购教材应缴总金额 / Total Amount: 859.00

应缴总金额大写 / Amount in Chinese Capital: 捌佰伍拾玖元整

是否确认订购 / Confirmation of Order

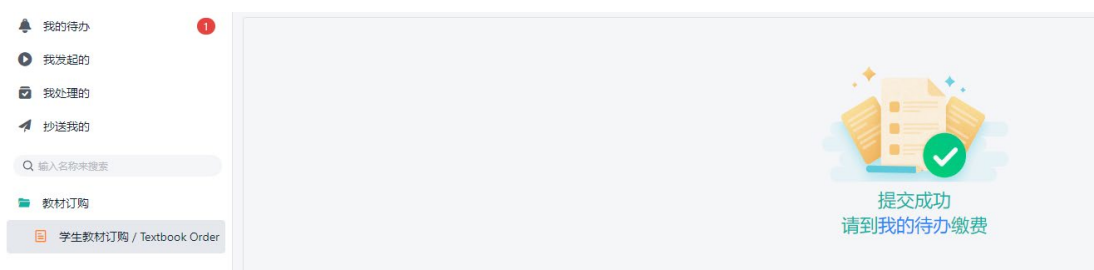
请再次核对您要申购的教材，本次提交后不可修改。如确定点击“是 / Yes”后提交申购申请。 / Please recheck your textbook order. It cannot be modified after submission. Click "是 / Yes" to submit your order.

是 / Yes

提交 保存草稿

7. 提交成功后，系统提示到“我的待办”进行缴费。可直接点击“我的待办”或点击左边菜单栏最上方“我的待办”。

After successful submission, you will be prompted to go to "My Tasks" to pay your fees. You can directly follow the prompt or click on "My Tasks" at the top of the left menu bar.



8. 确认个人订购信息无误后，可选择实际缴费方式，依次填写“已缴总金额”、“交易订单号后6位”、“支付日期”等信息，并根据提示，上传订单截图并签名，最后点击“提交”完成教材订购（可至“我的待办”查看订购信息）。

After confirming your order information, you can choose your payment method, fill in the information such as "Paid Amount", " Last

Six Digits of the Order Number" and "Date", and follow the prompts to upload a screenshot of your order with signature, then click "Submit" to complete your order (you can check your order information in "My Tasks")

学生教材订购/Student's Textbook Oder — 教材缴费

***缴费方式 / Payment Method**

支付宝 / AliPay

微信 / WeChat Pay

网银转账 / Bank Transfer

其他 / Other Methods

***已支付总金额 (元) / Paid Amount(¥)**

***教材费订单截图 (截图显示交易单号) / Payment Screenshot(The Screenshot should show the order number)**

拖拽或单击后粘贴图片, 单张20MB以内

***支付宝、微信交易订单号后6位 (或POS机刷卡小票参考号后6位) / Last Six Digits of the Order Number**

***支付日期 / Date**

备注 / Remarks

若是多笔汇入, 请在此提供每笔汇入详情。 / Please provide the details if paid seperately.

***请再次确认以上信息无误后签名 / Please check the information above and sign here.**